

LEKTION 2 - INDHOLD OG STRUKTUR

WORK BOOK

SKAB INDHOLD DER GØR EN FORSKEL

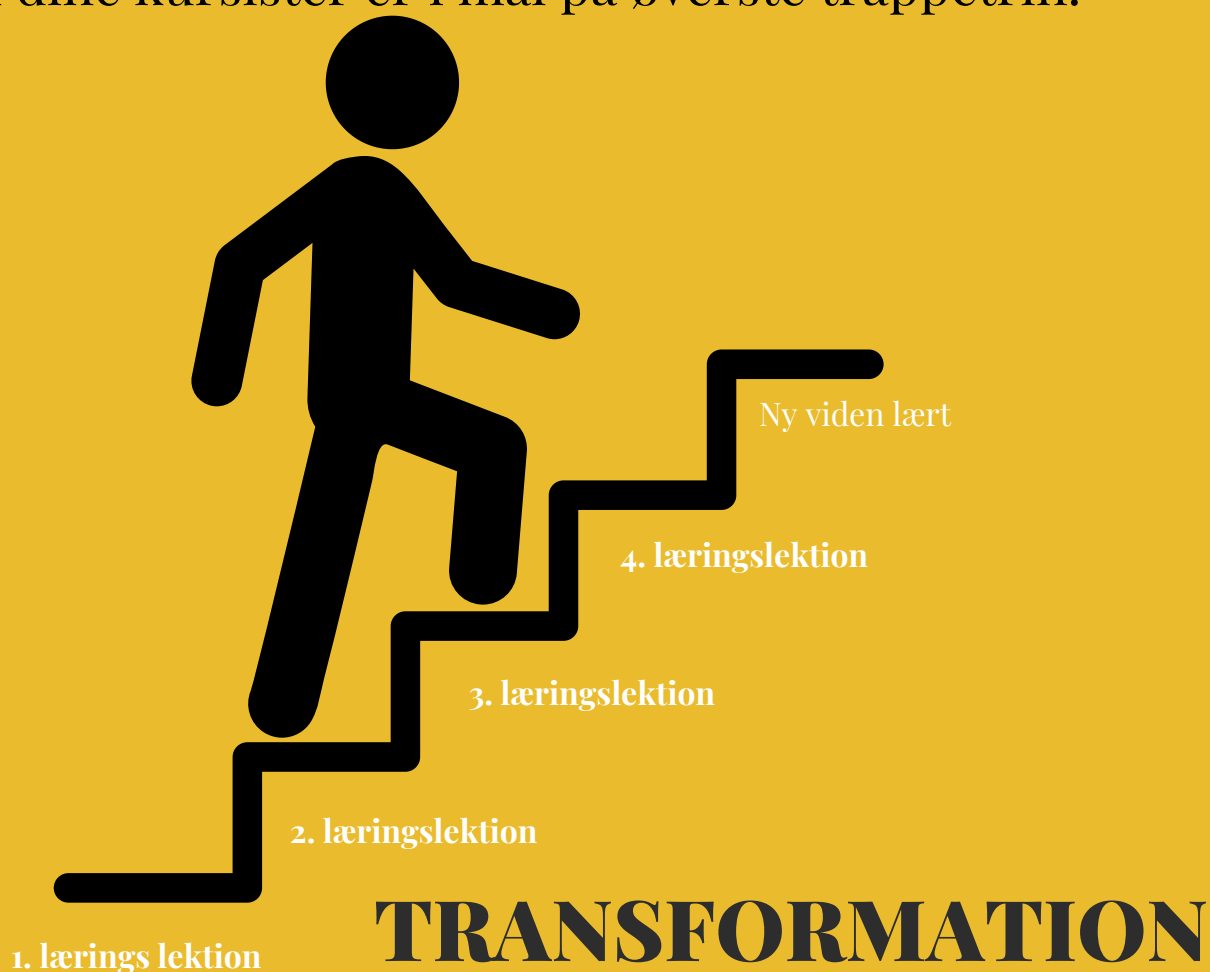
Dit kursus skal gerne give en forvandling, løse et problem og/eller en udfordring som din kursist har _____
(Det behøver ikke at være en livsomvæltende transformation, det kan sagtens være, du lærer dem noget konkret, som gør deres hverdag nemmere, fx 4 ugers madplan + indkøb, så de sparer tid og penge i hverdagen)

Folk køber gerne, hvis "den store hemmelighed", du lover involverer fx større økonomisk frihed, bedre og dybere relationer eller fysisk og/eller mental sundhed _____

Det er utrolig vigtigt, at du ved, hvad dine kursister drømmer om, hvilke problemer og udfordringer, de vil have løst eller hvilke nye færdigheder de vil lære _____

Så ovenstående lille øvelse, skulle gerne være nem for dig at svare på efter øvelserne du har arbejdet med i forrige lektion. Processen du nu skal igennem gør dig klogere hvilket indhold dit onlinekursus skal have, så du kan skabe et værdifuldt og transformerende onlinekursus. Som sagt så køber folk ikke kurser ud fra navnet, de køber det ud fra det RESULTAT du lover dem.


Så inden du begynder, at skabe dit onlinekursus ud fra emnet og dit kursus statement, som du blev konkret på i sidste modul, skal du blive specifik på den TRANSFORMATION dine kursister skal igennem. Og når jeg siger transformation, så tænk på det som en trappe, hvor hvert trin giver ny viden og læring indtil dine kursister er i mål på øverste trappetrin.



HVILKET PROBLEM LØSER DIT KURSUS?


Vi genopfrisker lige hukommelsen med en hurtig brainstorm på dine kursisters problem? Dit kursus skal løse et problem. Når jeg siger "problem", betyder det, som nævnt tidligere ikke, at det skal være noget stort og livsændrende. Men der skal være en eller anden form for problem - og dit kursus giver løsningen.

Brainstorm - Problem dit kursus løser:



Beskriv igen, hvordan ser slutresultatet ud (det sidste trappetrin) for dine kursister? Det er punkt B i portrætøvelsen, du lavede i sidste lektion. Tænk på alt det du fandt frem til i sidste lektion, det er afgørende at du virkelig sætter dig i dine kursisters sted og bliver klog på, hvordan de har det, når de er i mål. Hvad er det resultat, de virkelig ønsker og hvad betyder det for dem - HVORDAN SER DET UD?

Brainstorm - Resultat / transformation dit kursus giver:




SKAB STRUKTUR PÅ TRANSFORMATIONEN

Nu er du blevet helt konkret på det resultat, du lover, så nu skal du bestemme, hvilket indhold og emner, du skal dække for at levere det resultat. For eksempel lover dette kursus, resultatet af *at skabe og sætte dit onlinekursus til salg fra start til slut*. Så emnerne her er: Find dit emne (kursus-statement), indhold og struktur af kurset, oprettelse af kurset, salg af kurset.

Så hvilke emner skal dit kursus indeholde?

Brainstorm - emner i mit kursus:



Kursus indhold og opdeling

Næste øvelse er så at opdele disse emner i lektioner (trappetrin).

Onlinekurser er som oftest opdelt i moduler og lektioner og inden for hver lektion kan der evt. være underlektioner / emner.

Hvor lange og store kurser er, er meget forskelligt, men de kurser, jeg har taget og kender til har haft mellem fire og ti moduler (lektioner).

Hvordan kan du opdele dine kursus emner i forskellige moduler og herunder lektioner? OG hvad skal de forskellige lektioner indeholde?

INSPIRATION - TRANSFORMATIONS-TRAPPE






Trappen her er blot tænkt som inspiration til at vise, hvordan det kan bygges op. Dit onlinekursus har muligvis flere eller færre trin. Uanset, så skal du skabe og bygge det, så det giver mening for dig og det du vil lære dine kursister.

Brainstorm - Hvilke moduler, lektioner og indhold skal dit kursus have?

A large, empty, rounded rectangular box with a thin grey border, intended for writing the first part of a brainstorming response.A large, empty, rounded rectangular box with a thin grey border, intended for writing the second part of a brainstorming response.A large, empty, rounded rectangular box with a thin grey border, intended for writing the third part of a brainstorming response.

Brainstorm - Hvilke moduler, lektioner og indhold skal dit kursus have - fortsat:



Nu skulle du gerne have en komplet oversigt over indholdet og strukturen på dit onlinekursus. I næste lektion vil du blive introduceret til forskellige formater dit onlinekursus kan bygges på.

